




1540-37

Zündverteilergehäuse Flathead

Die Zündverteilergehäuse sind gebraucht, sie kommen komplett mit Verteilerwelle und Zahnrad. Für Flathead Modelle 1937-1963. Für UL 1937-48, WL 1937-52, GE Servi Car 1937-63. Ersetzt OEM 32506-37. 1540-37



1542-36

1542-36

Buchse, Zündverteilerschaft 1937-69

Für mechanische Zündverteiler an Flathead, Knucklehead, Panhead und Early-Shovelhead Modellen 1937-1969. Stückweise. Ersetzt OEM 32525-36A.

1542-36



1627-36




1566-37

Grundplatte, Verteiler 1937-64

Für mechanische Zündverteiler an Flathead, Knucklehead und Panhead Modellen 1937-1964.

- 1566-37 für Modelle 1937-47, ersetzt OEM 32578-37
- 1627-36 Einstell-Schelle 1936-46 ers. OEM 32710-36
- 1566-48 für Modelle 1948-64, ersetzt OEM 32579-47



1567-36C

1568-36C



1568-36A




1627-36

Deckel, Verteiler 1936-64

Für mechanische Zündverteiler an Flathead, Knucklehead und Panhead Modellen 1936-1964. Der Deckel ers. OEM 32589-36, die Deckelspange ers. OEM 32592-36.

- 1567-36 Deckel, zink
- 1567-36C Deckel, verchromt,
- 1568-36 Deckelspange, zink
- 1568-36C Deckelspange, Chrom
- 1568-36A Halblech, unter der Grundplatte,

- ers. OEM 32585-36
- 1627-36 Einstell-Schelle, Verteiler 1936-1946, komplett, ers. OEM 32710-36



1629-30

Kondensator 1930-46

Reproduktion des frühen Kondensators mit Schraubanschluss, wie er an Knucklehead EL, FL, Flathead VL, RL, UL, WL, und Servi Car GE Modellen von 1930-1946 original war. Ers. OEM 32726-30. 1629-30



1629-47

Kondensator 1947-78

Reproduktion des Kondensators inkl. Anschlusskabel wie er an Knucklehead FL, Flathead UL, WL, Servi Car GE, Panhead FL, Sportster XL und Shovelhead FL, FX Modellen von 1947-1978 original war. Ers. OEM 30801-47. 1629-47



1569-30A

Zündkontakt 1930-1948

Reproduktion des Zündkontakt-Kits mit Feder, wie er an Knucklehead EL, FL, Flathead VL, RL, UL, WL, und Servi Car GE Modellen von 1930-1948 original war. Ers. OEM 32658-30. 1569-30A



1569-48

Zündkontakt 1949-1969

Reproduktion des Zündkontakt-Kits, wie er an Flathead WL, Servi Car GE, Panhead FL, K/KH-Modellen, Sportster XL und Early-Shovelhead FL Modellen von 1949-1969 original war. Ers. OEM 30605-48. 1569-48



1569-70B

Zündkontakt 1970-1978

Reproduktion des Zündkontakts, wie er an Sportster XL und Shovelhead FL, FX Modellen von 1970-1978 original war. Ers. OEM 32661-70. 1569-70B