



Komplett-Getriebe, Flathead WL 1941-1952, GE Servi Car 1941-1964

Einbaufertiges, komplett überholtes Getriebe 1941-73, Dreipunkt-Aufnahme. Erhältlich als 3-Gang Ausführung für alle Solomaschinen und in 3+Reverse mit Rückwärtsgang für alle Servi Cars und WL mit Beiwagen / Gespanne. Öl bitte separat bestellen, Getriebe werden ohne Öl geliefert.

- 2202-41M1 3-Gang Getriebe WL 1941-1946,
- 2202-41M2 3+Reverse Getriebe 1941-1946, GE Servi Cars + WL 750 mit Beiwagen,
- 2202-41M3 4-Gang Getriebe, WL, GE 1941-1946, im 3-Gang-Gehäuse
- 2202-47M1 3-Gang Getriebe WL 1947-1952,
- 2202-47M2 3+Reverse Getriebe 1947-1964, GE Servi Cars + WL 750 mit Beiwagen,
- MM1770 Getriebe-Öl für das 4-Gang Getriebe, 80W90, 1 Flasche 0,946 Liter
- MM1761 Getriebe-Öl für 3-Gang WL 750 Getriebe 1941-1952, 50'er Einbereich, 1 Flasche 0,946 Liter



2270-41N



2258-41N



2260-41NO

Seitendeckel, Flathead

Seitendeckel für WL/GE Getriebe von 1938-63 als NOS-Teil (nagelneue Original-Ersatzteile).

- 2260-39 Seitendeckel, 1938-40
- 2260-41NO Seitendeckel, 1941-63

Getriebe-Gehäuse, Flathead NOS

Neue Getriebegehäuse - original aus den 30'er und 40'er Jahren! - Zum Schutz über die Jahrzehnte im original Wachs.

- 2258-40N 1938-40, 2-Punkt-Aufnahme
- 2258-41N 1941-73, 3-Punkt-Aufnahme

Montageteile, Getriebe zum Rahmen, jeweils stückweise:


- 2318-26 Stehbolzen, unten
- 0230 Beilagscheibe, dick
- 2644-30 Mutter, unten

Montage

Zur Montage werden 5 Schrauben und 4 Stehbolzen mit insgesamt 6 Muttern und Federringen benötigt.

Stückweise.

- 047 Schraube, Zink
- 047C Schraube, Chrom
- 047P Schraube, brüniert
- 2346-33A Stehbolzen, oben links
- 2346-33B Stehbolzen, oben rechts
- 2346-33 Stehbolzen, unten - wird 2 mal benötigt -
- 0259 Federring, Zink
- 0259C Federring, Chrom
- 0117 Mutter, Zink
- 0117C Mutter, Chrom
- 0117P Mutter, brüniert



2270-44

Getriebedeckel, Flathead

Oberer Getriebedeckel für WL/GE Getriebe 1941-63. Nur Kickstart.

- 2270-41N WL,GE 1941-63, NOS
- 2270-44 WLA Military 1944-52

Montage

Zur Montage werden 11 Schrauben benötigt. Stückweise.

- 2271-41 Dichtung, Getriedeckel
- 032 Schraube, Zink
- 032C Schraube, Chrom
- 032P Schraube, brüniert