

Radnabe für Trommelbremse 1936-1972

Radnabe für Trommelbremse 1936-1972



3958-36C



3958-36N



3958-36N2




3958-36N1



MM0890B




MM0861G




MM0861H



MM0890C



MM0892B



MM0892A



MM0890D

Sternaben 1936-1966 Timken

Komplett montierte Sternaben, für Big Twin 1936-66 vorn und hinten, WLC-Modelle 1936-52 vorn und hinten, WL & WLA-Modelle 1936-52 nur hinten und GE Servi Cars 1936-66 nur vorn. Jeweils komplett einbaufertig und mit der modernen Timkenlager-Technik ausgerüstet. Soweit nicht anders erwähnt für 40 Speichenräder, wie Original. Für Knucklehead EL, FL 1936-1947, Flathead UL, ULH 1937-1948, WL, WLA nur hinten 1937-1952, WLC 1941-1952, GE Servicar nur vorn 1941-1957, Panhead EL, FL 1948-1965, Early Shovelhead FL, FLH 1966.

- 3958-36N1 schwarz, mit kadmierter Abdeckung
- 3958-36N2 schwarz, mit brüniertem Abdeckung
- 3958-36N schwarz, mit verchromter Abdeckung
- 3958-36C komplett Chrom
- 3958-36M2 Edelstahl, poliert
- 3958-36M3 Edelstahl, poliert, 80 Loch



3958-67C



3958-67




MM0893A



3958-M5



3967-67



3958-M1



3958-M3



3967-70C

Radnabe 1967-1972 Midstar-Radnabe FL 1967-1972, FX 1971-1972, Shovelhead:

Die sogenannte "Mid-Starnabe" ist in verchromter und schwarzer Ausführung erhältlich. - Ausserdem alle Ersatzteile für diese Nabe.

- 3958-67 Radnabe, 1967-1972, schwarz, ers. OEM 43540-67A
- 3958-67C Radnabe, 1967-1972, Chrom, ers. OEM 43540-67A

Ersatzteile:

- 3967-70C Abdeckung, Lagermutter, Chrom, ers. OEM 43592-70
- 3958-M1 Verschlußmutter, Linksgewinde, ers. OEM 43542-67
- 3958-M2 Simmerring, ers. OEM 41210-55
- 3958-M3 Distanzhülse, ers. OEM 41196-55
- 3967-67 Radlager, Stück, kpl., ers. OEM 43577-67
- 3958-M5 Distanzbuchse, Lager, ers. OEM 43549-67

Achs-Kits für Timken Sternaben 1936-72

Jeweils verchromt, wenn nicht anders ausgewiesen:

Vorn:

- MM0861B 1936-1957 Springer, EL, FL, UL, WLC, GE
- MM0861G 1936-1957, komplett mit Achsführung
- MM0861H 1936-1957, komplett, SCHWARZ

hinten:

- MM0890 1936-1957 EL, FL, UL
- MM0890B 1936-1957, komplett mit Achsführung
- MM0890C 1936-1957, komplett, SCHWARZ
- MM0890D 1936-1957, komplett, BRÜNIERT
- 3995-41M3 1941-1952, WL/A/C, Achse einzeln, brüniert
- MM0892 1958-1966, FL
- MM0892B 1958-1962, komplett mit Achsführung
- MM0892F 1958-1962, komplett, SCHWARZ
- MM0892A 1963-1966, komplett mit Achsführung
- MM0892G 1963-1966, komplett, SCHWARZ
- MM0893 1967-1972, FL, FX
- MM0893A 1967-1972, komplett mit Achsführung
- MM0893C 1967-1972, komplett, SCHWARZ



Katalog Stand 03/19, Seite 535